



SUA ANÁLISE PESSOAL

# Rafael.

Tudo que combina com você em **8 páginas**. Cabelo, barba, óculos, cores e acessórios analisados a partir do seu rosto.

01  
ROSTO

02  
CABELO

03  
BARBA

04  
CORES

05  
ROUPA

06  
ÓCULOS

07  
METAIS

## A BASE DA SUA ANÁLISE

## Seu rosto, em detalhes.

Tudo que vem nas próximas páginas **sai daqui**. O formato do seu rosto, seus traços e seu cabelo determinam quais cortes, barbas, óculos e cores combinam com você.



## FORMATO DO ROSTO

01

**Oval** EQUILIBRADO

Rosto com proporções equilibradas e linhas suaves.

## TIPO DE CABELO

02

**Preto** CURTO

CRESPO

DENSO

MÉDIO

## SUBTOM DA PELE

03

**Quente** DOURADO

A pele tem um subtom quente e dourado.

## Seus traços marcantes

4 ITENS IDENTIFICADOS

- 01 **Olhos grandes**  
Olhos que se destacam e transmitem expressão.
- 03 **Lábios cheios**  
Lábios com volume e definição.

- 02 **Nariz reto**  
Nariz com linhas retas e proporcionais.
- 04 **Queixo definido**  
Queixo com contorno bem marcado.

## O que valoriza você

PRINCÍPIOS DA SUA ANÁLISE

- ↑ **Realçar equilíbrio**  
Manter o equilíbrio natural do rosto.
- **Textura natural**  
Aproveitar a textura natural do cabelo.

- **Destacar olhos**  
Escolher estilos que realcem os olhos.
- ◆ **Contraste médio**  
Usar cores que criem um contraste médio.

PARA LEVAR PRO BARBEIRO


# Os cortes que combinam com você.

Baseado no seu rosto **Oval Equilibrado** e no seu cabelo **crespo curto**. Mostre essa página direto pro barbeiro.

✓ COMBINAM

## 5 cortes que valorizam seu rosto


RECOMENDADOS



### High Top Fade

CRESPO DENSO


Destaca o formato oval do rosto.



### Tapered Fro

CRESPO MÉDIO


Mantém o equilíbrio e a textura natural.



### Two-Strand Twists

CRESPO DENSO


Adiciona interesse visual e textura.



### Cornrows Modernos

CRESPO DENSO

Oferece um estilo limpo e definido.



### Afro Mullet


CRESPO MÉDIO

Cría um visual moderno e ousado.

✗ EVITAR

## 5 cortes que não combinam

POR QUÊ




### Pompadour Moderno

LISO/ONDULADO

VOLUME ALTO

Não combina com a textura crespa.




### Comb Over com Skin Fade

LISO/ONDULADO

VOLUME MÉDIO

Não favorece o formato oval.




### Crop com Franja Curta

LISO/ONDULADO

VOLUME BAIXO

Reduz o equilíbrio natural.




### Undercut Desconectado

LISO/ONDULADO

VOLUME ALTO

Pode parecer desproporcional.



### Penteadado Lateral Clássico

LISO/ONDULADO

VOLUME MÉDIO

Não se adapta bem ao cabelo crespo.



### COMO PEDIR NO BARBEIRO

Mantem o cabelo no topo com cerca de 5-8 cm para permitir estilo e textura.

COMPIMENTO IDEAL  
5-8 CM EM CIMA

EQUILÍBRIO DO ROSTO


# A barba certa pra você.

Sua barba **Stubble (5 a 7 dias)** já está no caminho certo. Aqui estão variações que podem refinar o resultado e o que evitar a qualquer custo.

✓ **COMBINAM**

## 3 barbas que valorizam seu rosto


RECOMENDADAS



**Stubble (5 a 7 dias)**

CURTA TEXTURA


Adiciona definição sem sobrecarregar o rosto.



**Boxed Beard Curta**

DEFINIDA EQUILIBRADA

Complementa o formato oval do rosto.



**Anchor**

ESTILIZADA MODERNA


Cria um visual moderno e elegante.

**SEM BARBA** Sem barba, o rosto mantém seu equilíbrio natural.

✗ **EVITAR**

## 3 barbas que não combinam


POR QUÊ



**Barba Longa Despenteadada**

VOLUMOSA


Pode esconder as proporções equilibradas do rosto.



**Lenhador Moderno**

VOLUMOSA

Pode parecer desproporcional ao formato oval.



**Van Dyke**

ESTILIZADA

Pode criar um contraste excessivo com o rosto.



COMO MANTER NO DIA A DIA

*Mantem a barba aparada para realçar o formato do rosto.*

PENTE RECOMENDADO

Nº 6 A Nº 8

— ANÁLISE CROMÁTICA

# As cores que combinam com você.

Baseado no **subtom da sua pele**, na cor do seu cabelo e no contraste entre os dois.

SUA ESTAÇÃO CROMÁTICA

## Outono Quente

Cores quentes e terrosas favorecem o subtom dourado.

●

QUENTE  
TERROSO

**SUBTOM** Quente

←
●
→

FRIO QUENTE

**CONTRASTE** Médio

←
●
→

BAIXO ALTO

**INTENSIDADE** Média

←
●
→

SUAVE INTENSA

**VALOR** Médio-Escuro

←
●
→

CLARO ESCURO

## Sua paleta pessoal

10 CORES QUE TE VALORIZAM



MARROM CHOCOLATE



SIENNA QUEIMADA



VERDE FLORESTA



VERMELHO TIJOLO



VERDE OLIVA ESCURO



BORDÔ



AZUL AÇO



TERRACOTA



PERU



MARROM CHOCOLATE

## Neutros que funcionam

BASE DO GUARDA-ROUPA

PRETO

CINZA MÉDIO

CINZA ESCURO

PRATA

CINZA CLARO

## Cores que evitar

APAGAM OU CRIAM CONFLITO

×

×

×

×

×

×

BEGE CLARO

BRANCO GELO

LAVANDA

AZUL GELO

ROSA ANTIGO

CAQUI CLARO

●

**COMO USAR ESSA PALETA**









Abra essa página no celular quando for comprar roupa, escolher óculos ou cortar cabelo. As cores certas mudam mais que o corte.

— PARA LEVAR PRO SHOPPING







# Você vestindo cada cor.

Cada foto mostra como você ficaria usando essa cor. Abra essa página no celular na hora de comprar.

✓ VALORIZAM 8 cores que combinam com você SIMULADAS

 <p>01 ✓ Marrom Chocolate</p>	 <p>02 ✓ Siena Queimada</p>	 <p>03 ✓ Verde Floresta</p>	 <p>04 ✓ Vermelho Tijolo</p>
 <p>05 ✓ Verde Oliva Escuro</p>	 <p>06 ✓ Bordô</p>	 <p>07 ✓ Azul Aço</p>	 <p>08 ✓ Terracota</p>

✗ EVITAR 6 cores que apagam você POR QUÊ

 <p>✗ BEGE CLARO</p>	 <p>✗ BRANCO GELO</p>	 <p>✗ LAVANDA</p>	 <p>✗ AZUL GELO</p>	 <p>✗ ROSA ANTIGO</p>	 <p>✗ CAQUI CLARO</p>
---	--	--	---	--	--

NA HORA DE COMPRAR ROUPA  
*Abra essa página no celular e compare a cor da peça com a paleta. Se a cor não tá aqui, não leva.*

PARA LEVAR PRA ÓTICA


# Os óculos certos pro seu rosto.

Baseado no formato **Oval Equilibrado** do seu rosto.

✓ COMBINAM


4 modelos que funcionam no seu rosto

SIMULADOS

**Wayfarer Preto**


Equilibra o formato oval do rosto.

CLÁSSICO VERSÁTIL

**Clubmaster Tartaruga**


Destaca os traços faciais.

RETRÔ ELEGANTE

**Round Médio Tartaruga**

Complementa o formato equilibrado.

VINTAGE ESTILOSO

**Hexagonal Metal Fino**


Adiciona um toque contemporâneo.

MODERNO LEVE


✗ EVITAR

4 modelos que não combinam


POR QUÊ

**Aviator Dourado**

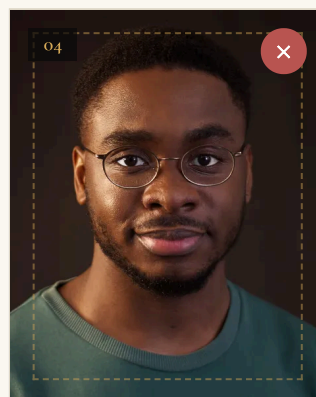
Pode parecer desproporcional.

**Browline Acetato Preto**

Pode criar um contraste excessivo.

**Sem Aro Discreto**

Pode não oferecer definição suficiente.

**Oval Estreito**

Pode parecer pequeno em relação ao rosto.

**METAL DA ARMAÇÃO** Armações em tons de ouro e dourado harmonizam com o subtom quente.

NA ÓTICA

Mostre as 4 fotos e peça "quero experimentar esses formatos". O vendedor vai entender na hora.

TUDO EM UM LUGAR

# Resumo da sua análise.

Essa página concentra tudo. Se precisar lembrar de algo rápido, [abra aqui](#).

**RECOMENDADO** SEU METAL

## Ouro e Dourado



Esses tons complementam o subtom dourado da pele.

**NÃO RECOMENDADO** EVITAR

## Prata e Cromado



Podem criar um contraste frio indesejado.

## Sua análise completa

8 CATEGORIAS

- FORMATO DO ROSTO**  
Oval
- BARBA**  
Stubble (5 a 7 dias)
- CORES ÂNCORA**  
Marrom Chocolate, Verde Floresta, Bordô
- METAL**  
Ouro e Dourado
- CORTE IDEAL**  
High Top Fade
- ESTAÇÃO CROMÁTICA**  
Outono Quente
- ÓCULOS**  
Wayfarer Preto
- PRINCÍPIO GERAL**  
Realçar o equilíbrio natural e o subtom quente.

## Como usar este PDF

4 SITUAÇÕES

- No barbeiro**  
PÁGINAS 03-04  
Mostre a foto do corte e da barba que escolheu.
- Na ótica**  
PÁGINA 07  
Mostre os 4 modelos e peça pra experimentar.
- No shopping**  
PÁGINAS 05-06  
Abra a paleta no celular e compare com a peça.
- No dia a dia**  
ESTA PÁGINA  
Consulte o resumo acima quando tiver dúvida.

*Sua imagem, do seu jeito.*

Análise gerada por IA a partir da sua foto. Personalizada pra você.

[GARBOAPP.COM.BR](https://garboapp.com.br)